

Kirjoita nimesi, osastosi, sähköpostiosoitteesi sekä opiskelijanumerosi vastauspaperiin. Mainitse myös, milloin olet suorittanut kurssin harjoitustyön.

Tentti vastauksen pituus ei ole itseisarvo. Pyri jäsentelemään vastauksesi niin, että se mahtuu yhdelle A4:lle. **Keskity olennaiseen!**

Vastaa selvällä käsialalla.

TENTTI 06.05.2002

Ensimmäisestä tehtävästä on saatava vähintään puolet oikein, jotta lopputentti tarkastetaan.

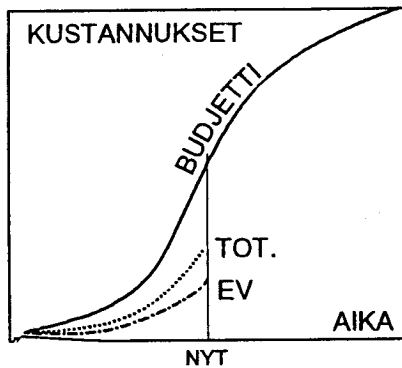
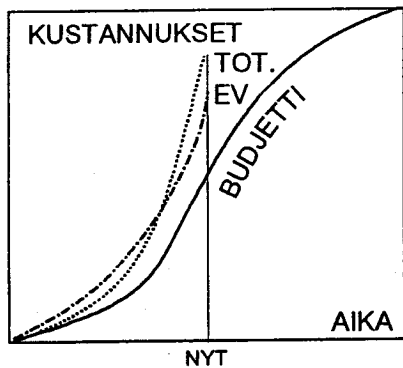
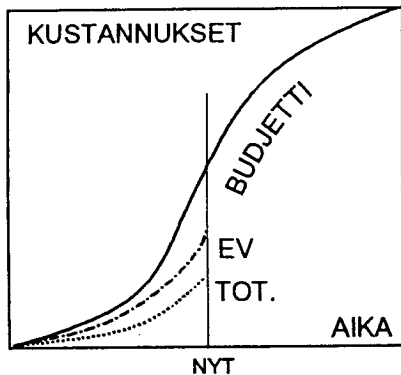
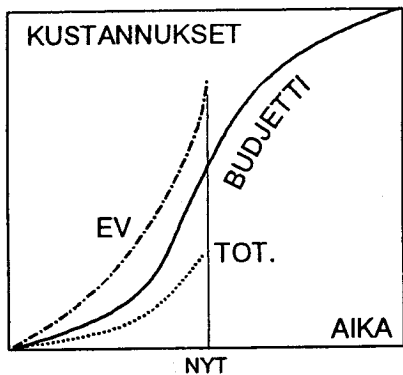
1. Lyhyet kysymykset. Vastaa täsmällisesti! [á 1,5p, yht. 9p]
 - a) Esitä projektille mielestäsi paras määritelmä.
 - b) Mitkä ovat projektin johtoryhmän tehtävät?
 - c) Esittele pelivarat ja niiden käyttö.
 - d) Mikä on ns. tilanneviiva (now line)? Anna esimerkki.
 - e) Selitä lyhyesti, mikä on kriittinen polku. Anna havainnollinen esimerkki.
 - f) Mitä tarkoittaa käsite Critical Chain? Miten sitä sovelletaan projektijohtamisessa?

2. Esittele ja perustele mielestäsi kuusi tärkeintä projektin ongelmaa. Millä tavoin – projektipäällikkönä – käännät voitoksesi nämä ongelmat? [6p]

3. Projektiviestinnän tavoitteet, tehtävät ja menetelmät projektin eri vaiheissa. [6p]

4. Selitä tuloksen arvo -menetelmän (Earned value) periaate ja käyttö. Käytä apunasi kääntöpuolen kuvioita. [9p]

Onnea ja osaamista tenttiin sekä aurinkoista kesää!



(Pelin, 1996)